

PARCOURS D'ACCES AU WEBINAIRE

Comment ça marche ?

Parcours d'accès au Webinaire

1. Dès que votre centre vous inscrit à un Webinaire vous recevez un mail de webinaires@e-consult.fr

OBJET du mail : Confirmation d'inscription au webinaire
« titre du webinaire »



Vérifiez dans vos SPAM

1 – Cliquez pour créer
l'accès à votre
à votre portail

Le nom de votre centre - Adhérents 2023
Adhérents - STIMULEZ VOTRE CERVEAU ET DEVELOPEZ VOTRE CAPACITE D'ADAPTATION



Confirmation d'inscription au webinaire :
" Adhérents - STIMULEZ VOTRE CERVEAU ET DEVELOPEZ VOTRE CAPACITE D'ADAPTATION"

Bonjour ,

Votre Organisation Le nom de votre centre vous a inscrit et vous invite à suivre ce webinaire le 23/02/2023 à 14:00 heure de Paris.

Afin d'accéder à la salle de ce webinaire le jour J, vous devez créer votre compte d'accès au portail webinaire avec votre identifiant j.luc@e-consult.fr et un mot de passe de votre choix.

Cliquez dès maintenant sur le bouton ci-dessous :

[Créer l'accès au portail](#)

A l'approche du début du webinaire (10, 15 minutes avant), accédez au portail via un mail de rappel que nous vous enverrons ou utilisez le lien suivant <https://odoo.e-consult.fr> à copier/coller dans la barre d'adresse de votre navigateur (nous vous recommandons Chrome).

Votre identifiant de connexion est votre email j.luc@e-consult.fr.

Nous vous souhaitons un excellent webinaire.

Bien cordialement



CONTACT TECHNIQUE : 06 70 18 14 28
MAIL : INFO@E-CONSULT.FR
29 LES SUVERIES - 023 AVENUE DES MINOSAS
83700 SAINT RAPHAËL

Copyright ©2022 E-Consult. Tous droits réservés. Document non contractuel. Toutes les marques utilisées sont des marques déposées de leurs propriétaires respectifs.

Ce mail n'est pas un Spam, vous le recevez car vous vous êtes inscrit(e) au webinaire E-consult.

Parcours d'accès au Webinaire

2. Dès que vous avez cliqué sur le bouton **Créer l'accès au portail** de l'e-mail, votre navigateur s'ouvre et la page ci-dessous s'affiche.



The screenshot shows a registration form for e-consult. At the top is the e-consult logo with the tagline 'LA VIDÉO INFORMATION DES TPE'. Below the logo are four input fields: 'Votre courriel' (containing 'j.luc@e-consult.fr'), 'Votre nom' (containing 'Julien Luc'), 'Mot de passe', and 'Confirmez le mot de passe'. A teal 'S'enregistrer' button is at the bottom, with a link 'Vous avez déjà un compte ?' below it.

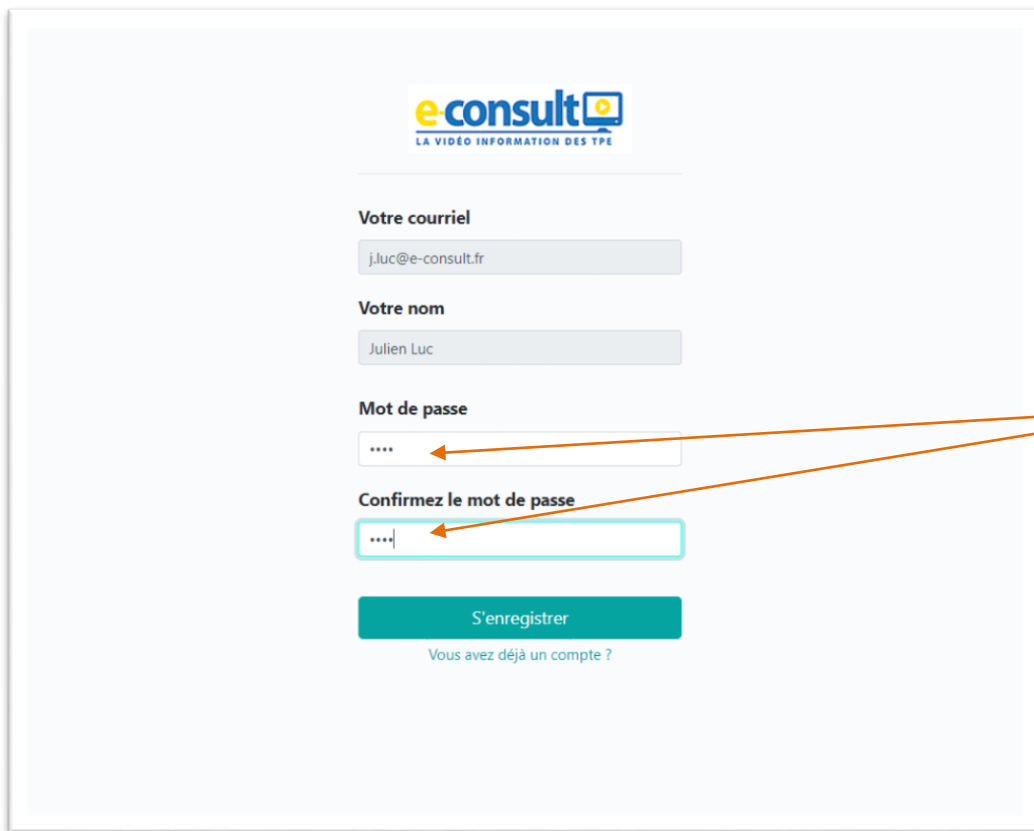


**Privilégiez GOOGLE
CHROME** comme
navigateur par défaut



Parcours d'accès au Webinaire

3. Choisir un mot de passe que vous avez l'habitude d'utiliser (pour vous en souvenir)

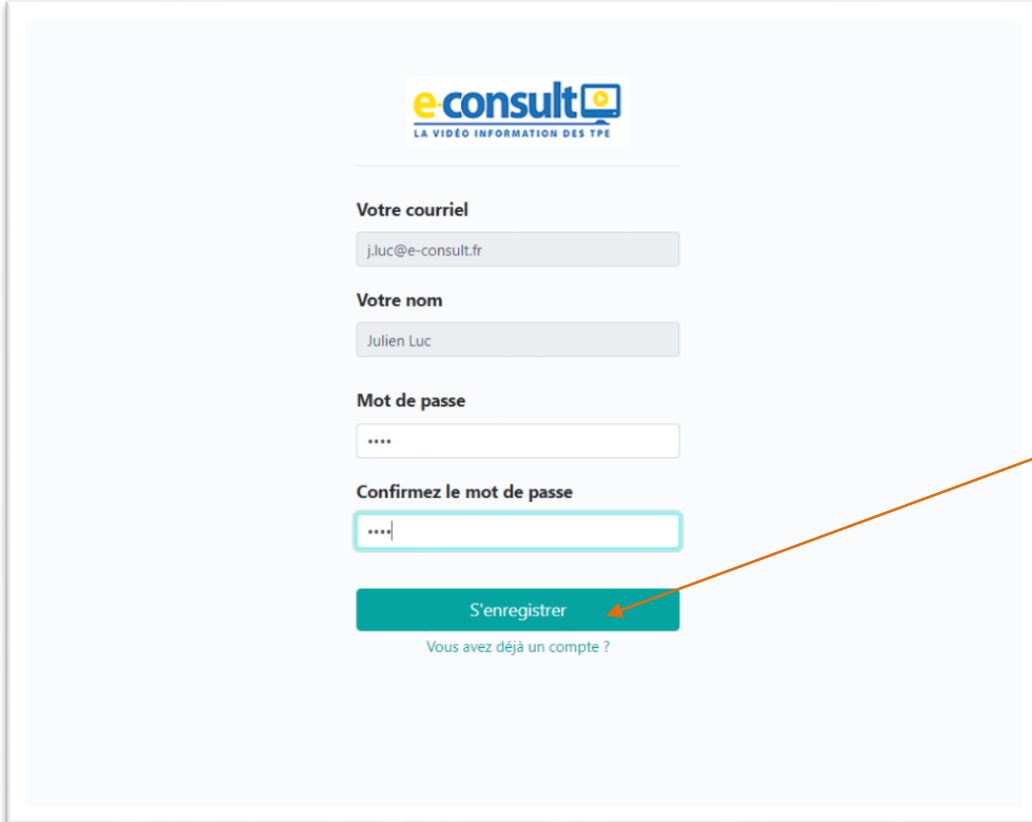


The screenshot shows a registration form for e-consult. At the top is the e-consult logo with the tagline 'LA VIDÉO INFORMATION DES TPE'. Below the logo are four input fields: 'Votre courriel' containing 'j.luc@e-consult.fr', 'Votre nom' containing 'Julien Luc', 'Mot de passe' containing four dots, and 'Confirmez le mot de passe' containing four dots. Below these fields is a teal 'S'enregistrer' button and a link 'Vous avez déjà un compte ?'.

Renseignez votre mot de passe et confirmez le une deuxième fois

Parcours d'accès au Webinaire

4. S'enregistrer

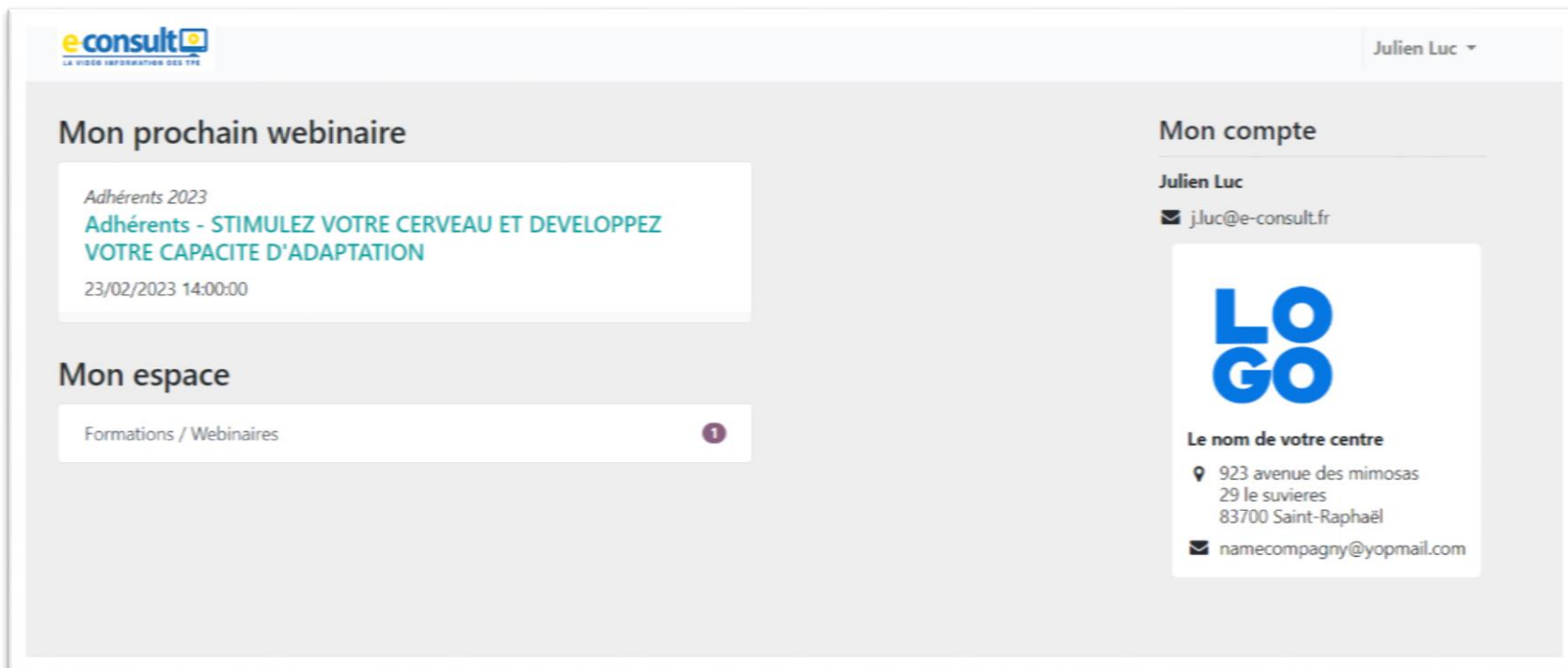


The screenshot shows a registration form on the e-consult website. At the top is the e-consult logo with the tagline 'LA VIDÉO INFORMATION DES TPE'. Below the logo are four input fields: 'Votre courriel' containing 'j.luc@e-consult.fr', 'Votre nom' containing 'Julien Luc', 'Mot de passe' containing four dots, and 'Confirmez le mot de passe' containing four dots. At the bottom of the form is a teal button labeled 'S'enregistrer' with a small arrow pointing to it from the right. Below the button is the text 'Vous avez déjà un compte ?'.

Puis appuyez
sur le bouton
« S'enregistrer »

Parcours d'accès au Webinaire

5. Vous accédez directement à votre portail pour participer à votre Webinaire



The screenshot shows a user portal for 'e-consult'. At the top left is the logo 'e-consult LA VIDÉO INFORMATION DES TPE'. At the top right, the user's name 'Julien Luc' is displayed with a dropdown arrow. The main content is divided into two columns. The left column has a section 'Mon prochain webinaire' with a card for 'Adhérents 2023' titled 'Adhérents - STIMULEZ VOTRE CERVEAU ET DEVELOPPEZ VOTRE CAPACITE D'ADAPTATION' on '23/02/2023 14:00:00'. Below it is 'Mon espace' with a card for 'Formations / Webinaires' and a notification icon. The right column has a 'Mon compte' section with the user's name 'Julien Luc', email 'j.luc@e-consult.fr', a 'LO GO' logo, and contact information: 'Le nom de votre centre', '923 avenue des mimosas, 29 le suvieres, 83700 Saint-Raphaël', and 'namecompagny@yopmail.com'.

e-consult LA VIDÉO INFORMATION DES TPE

Julien Luc ▾

Mon prochain webinaire

Adhérents 2023
Adhérents - STIMULEZ VOTRE CERVEAU ET DEVELOPPEZ VOTRE CAPACITE D'ADAPTATION
23/02/2023 14:00:00

Mon espace

Formations / Webinaires 1

Mon compte

Julien Luc
✉ j.luc@e-consult.fr

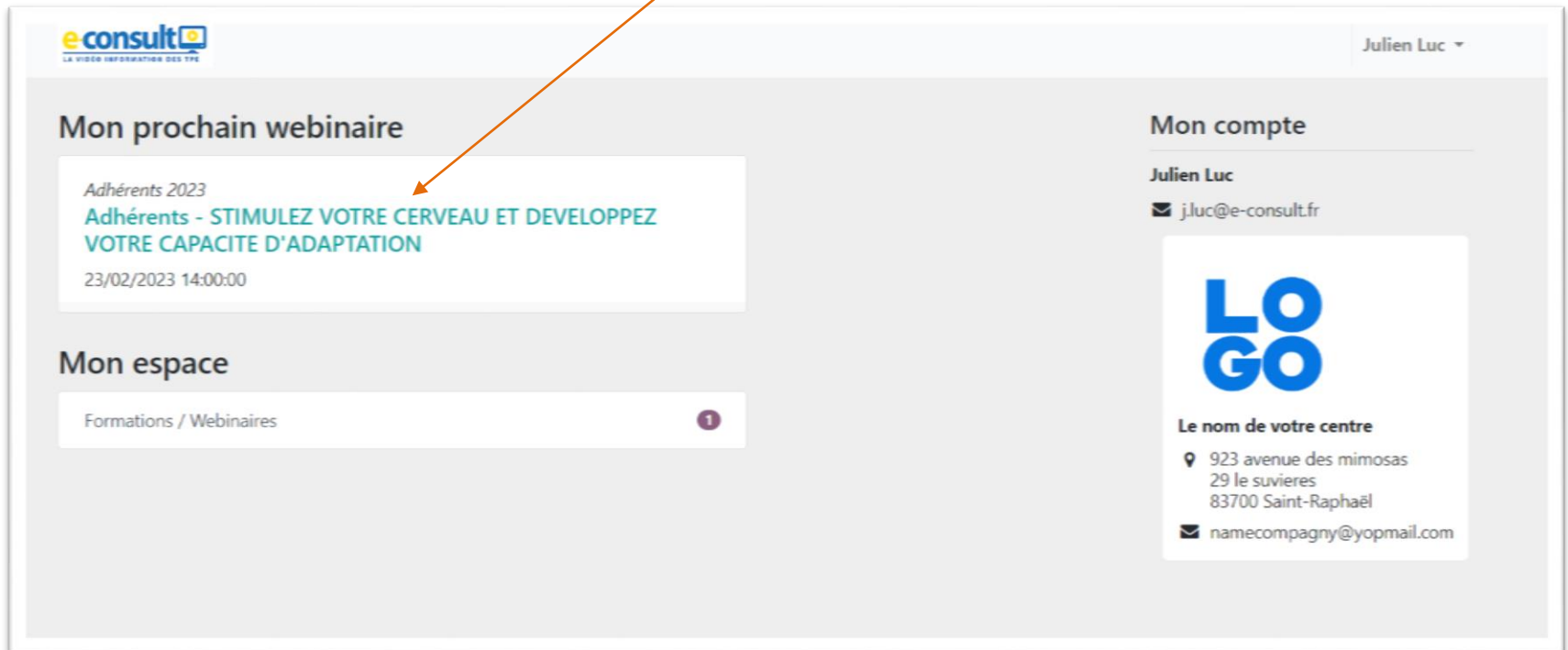
LO GO

Le nom de votre centre
📍 923 avenue des mimosas
29 le suvieres
83700 Saint-Raphaël
✉ namecompagny@yopmail.com

Parcours d'accès au Webinaire

5. Vous accédez directement à votre portail pour participer à votre Webinaire

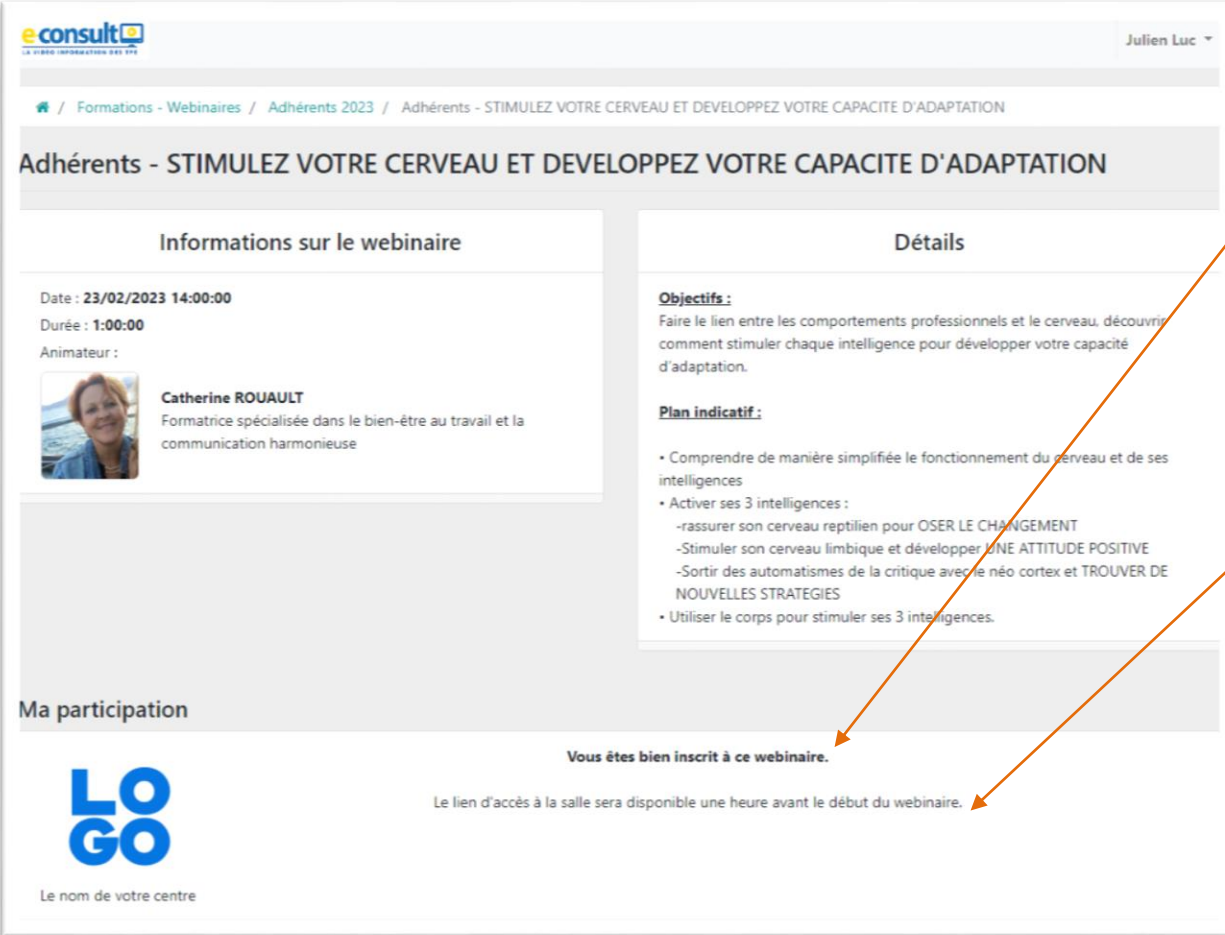
Accédez en cliquant sur le lien au prochain Webinaire



The screenshot shows the user portal interface. At the top left is the e-consult logo. At the top right, the user's name 'Julien Luc' is displayed with a dropdown arrow. The main content is divided into two columns. The left column has a section titled 'Mon prochain webinaire' containing a card for 'Adhérents 2023' with the title 'Adhérents - STIMULEZ VOTRE CERVEAU ET DEVELOPPEZ VOTRE CAPACITE D'ADAPTATION' and the date '23/02/2023 14:00:00'. Below this is a section titled 'Mon espace' with a link to 'Formations / Webinaires' and a notification badge with the number '1'. The right column has a section titled 'Mon compte' with the user's name 'Julien Luc' and email 'j.luc@e-consult.fr'. Below this is a logo for 'LOGO' and contact information for the user's center: 'Le nom de votre centre', '923 avenue des mimosas', '29 le suvieres', '83700 Saint-Raphaël', and email 'namecompagny@yopmail.com'. An orange arrow points from the text box above to the webinar title link in the screenshot.

Parcours d'accès au Webinaire


7. Vous accédez à votre Webinaire



The screenshot shows the e-consult web portal interface. At the top, the logo and navigation menu are visible. The main content area is titled 'Adhérents - STIMULEZ VOTRE CERVEAU ET DEVELOPPEZ VOTRE CAPACITE D'ADAPTATION'. It is divided into two columns: 'Informations sur le webinaire' and 'Détails'. The 'Informations' column includes the date (23/02/2023 14:00:00), duration (1:00:00), and the presenter's name and photo (Catherine ROUAULT). The 'Détails' column contains the objectives and a plan indicatif. At the bottom, there is a section for 'Ma participation' with a confirmation message and a note about the access link availability. The LOGO logo and the text 'Le nom de votre centre' are at the bottom left.

Informations sur le webinaire

Date : 23/02/2023 14:00:00
Durée : 1:00:00
Animateur :

 **Catherine ROUAULT**
Formatrice spécialisée dans le bien-être au travail et la communication harmonieuse

Détails

Objectifs :
Faire le lien entre les comportements professionnels et le cerveau, découvrir comment stimuler chaque intelligence pour développer votre capacité d'adaptation.

Plan indicatif :

- Comprendre de manière simplifiée le fonctionnement du cerveau et de ses intelligences
- Activer ses 3 intelligences :
 - rassurer son cerveau reptilien pour OSER LE CHANGEMENT
 - Stimuler son cerveau limbique et développer UNE ATTITUDE POSITIVE
 - Sortir des automatismes de la critique avec le néo cortex et TROUVER DE NOUVELLES STRATEGIES
- Utiliser le corps pour stimuler ses 3 intelligences.

Ma participation

Vous êtes bien inscrit à ce webinaire.

Le lien d'accès à la salle sera disponible une heure avant le début du webinaire.

LOGO
Le nom de votre centre

1 - Nous vous confirmons que vous êtes bien inscrit à ce Webinaire

2 – Le lien d'accès à ce Webinaire sera disponible 1h00 avant le début de celui-ci

Parcours d'accès au Webinaire

8. Pour revenir à la page d'accueil



e-consult  LA VIDÉO INFORMATION DES TPE Julien Luc ▾

Formations - Webinaires / Adhérents 2023 / Adhérents - STIMULEZ VOTRE CERVEAU ET DEVELOPPEZ VOTRE CAPACITE D'ADAPTATION

Adhérents - STIMULEZ VOTRE CERVEAU ET DEVELOPPEZ VOTRE CAPACITE D'ADAPTATION

Informations sur le webinaire

Date : 23/02/2023 14:00:00
Durée : 1:00:00
Animateur :



Catherine ROUAULT
Formatrice spécialisée dans le bien-être au travail et la communication harmonieuse

Détails

Objectifs :
Faire le lien entre les comportements professionnels et le cerveau, découvrir comment stimuler chaque intelligence pour développer votre capacité d'adaptation.

Plan indicatif :

- Comprendre de manière simplifiée le fonctionnement du cerveau et de ses intelligences
- Activer ses 3 intelligences :
 - rassurer son cerveau reptilien pour OSER LE CHANGEMENT
 - Stimuler son cerveau limbique et développer UNE ATTITUDE POSITIVE
 - Sortir des automatismes de la critique avec le néo cortex et TROUVER DE NOUVELLES STRATEGIES
- Utiliser le corps pour stimuler ses 3 intelligences.

Ma participation

Vous êtes bien inscrit à ce webinaire.

Le lien d'accès à la salle sera disponible une heure avant le début du webinaire.



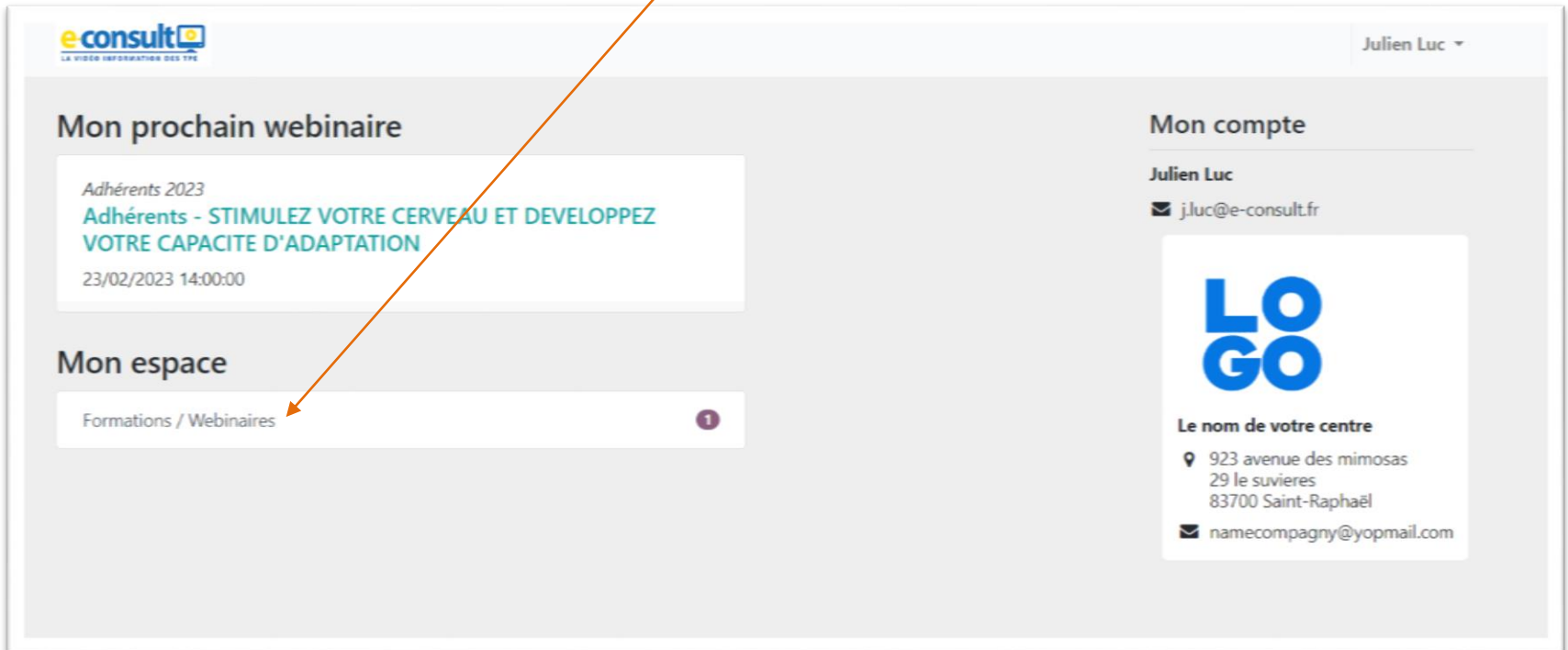
Le nom de votre centre

Vous pouvez revenir à la page d'accueil en cliquant sur la « Maison »

Parcours d'accès au Webinaire

9. Vous pouvez retrouver le lien de participation à votre prochain Webinaire via « Mon espace » également

Accédez en cliquant sur ce lien également pour accéder au prochain Webinaire



The screenshot displays the user interface of the e-consult platform. At the top left is the e-consult logo with the tagline 'LA VIDÉO INFORMATION DES TPE'. At the top right, the user's name 'Julien Luc' is shown with a dropdown arrow. The main content area is divided into two columns. The left column features a section titled 'Mon prochain webinaire' which contains a card for an event: 'Adhérents 2023', 'Adhérents - STIMULEZ VOTRE CERVEAU ET DEVELOPPEZ VOTRE CAPACITE D'ADAPTATION', and the date '23/02/2023 14:00:00'. Below this is a section titled 'Mon espace' with a link 'Formations / Webinaires' and a notification badge with the number '1'. An orange arrow points from the text above to this link. The right column is titled 'Mon compte' and shows the user's name 'Julien Luc', email 'j.luc@e-consult.fr', a 'LOGO' placeholder, and contact information for the center: 'Le nom de votre centre', '923 avenue des mimosas', '29 le suvieres', '83700 Saint-Raphaël', and email 'namecompagny@yopmail.com'.

Parcours d'accès au Webinaire

10. Vous pouvez retrouver le lien de participation à votre prochain Webinaire via « Mon espace » également

Accédez en cliquant sur Adhérents 2023



The screenshot shows the e-consult user interface. At the top left is the e-consult logo with the tagline 'LA VIDÉO INFORMATION DES TPE'. At the top right, the user's name 'Julien Luc' is displayed with a dropdown arrow. Below the header, there is a breadcrumb trail: 'Formations - Webinaires'. To the right of the breadcrumb, there is a 'Trier Par:' dropdown menu set to 'Date'. Below the breadcrumb, there is a 'Cycle' section. Under 'Cycle', the link 'Adhérents 2023' is highlighted in blue. An orange arrow points from the text box above to this link.

Parcours d'accès au Webinaire

10. Vous pouvez retrouver le lien de participation à votre prochain Webinaire via « Mon espace » également

Accédez en cliquant sur le prochain Webinaire auquel vous êtes inscrit



The screenshot shows the user interface of the e-consult platform. At the top left is the e-consult logo with the tagline 'LA VIDÉO INFORMATION DES TPE'. At the top right, the user's name 'Julien Luc' is displayed with a dropdown arrow. Below the header, there is a breadcrumb trail: 'Home / Formations - Webinaires / Adhérents 2023'. The main content area is titled 'Adhérents 2023' and contains a section for 'Webinaires'. This section features a table with three columns: 'Date', 'Titre', and 'Ma participation'. Two webinar entries are listed in the table. An orange callout box with white text points to the first entry in the table.

Date	Titre	Ma participation
23/02/2023 14:00:00	Adhérents - STIMULEZ VOTRE CERVEAU ET DEVELOPPEZ VOTRE CAPACITE D'ADAPTATION	Inscrit
08/03/2023 14:00:00	Adhérents - TENIR SA COMPTABILITE POUR LES BNC : MODULE 1 - RECETTES ET DEPENSES	Inscrit

**Je ne me souviens plus de mon
mot de passe ?**

OU

**Je ne sais plus comment
retrouver mon portail
Webinaire ?**

Pour accéder à mon Webinaire

1. J'accède à ma boîte mail et je retrouve le mail de création de mon compte envoyé par « info@e-consult.fr »



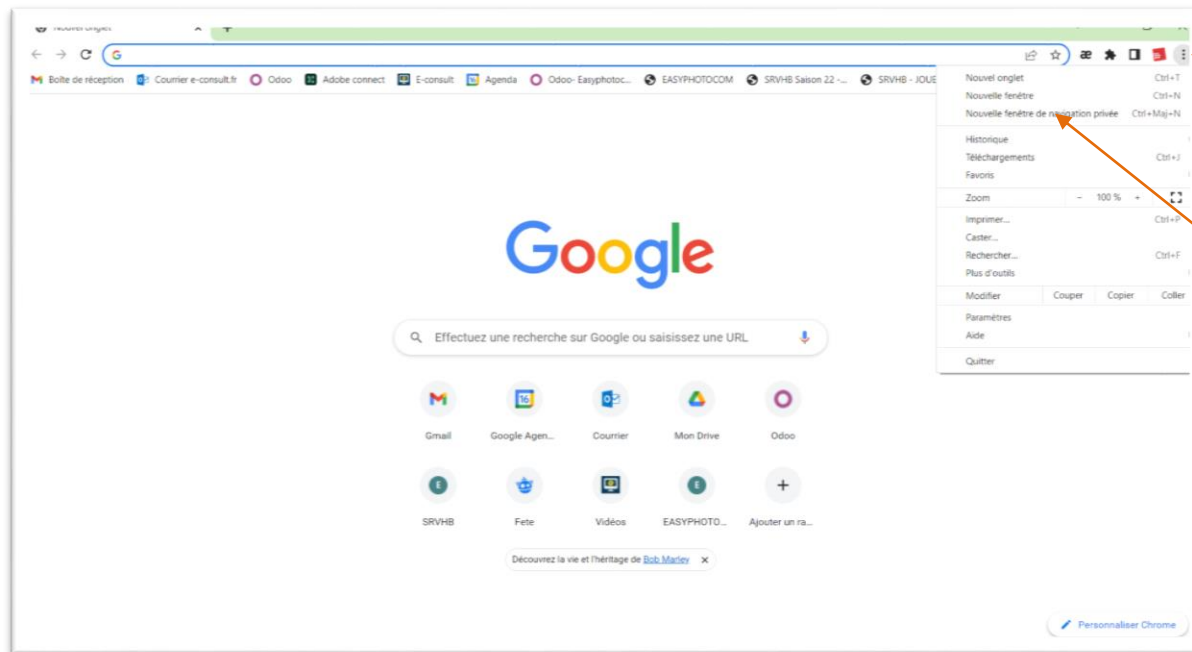
Et je clique sur
« Aller sur mon compte »

OU



Pour accéder à mon Webinaire

2. J'accède à mon portail via mon navigateur « **GOOGLE CHROME** » en « **NAVIGATION PRIVEE** » :



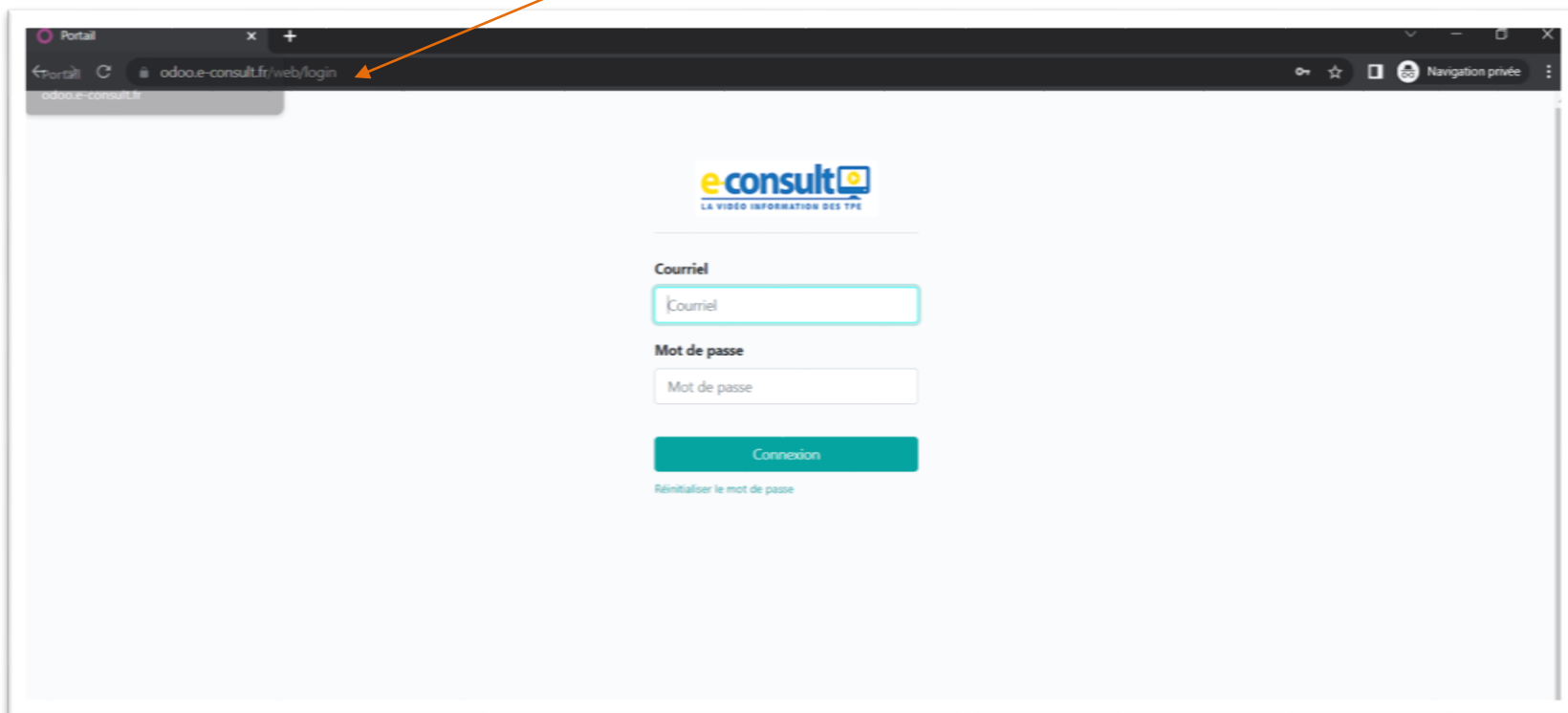
Je clique sur les 3 points verticaux de mon navigateur **GOOGLE CHROME**

Et je clique sur « Nouvelle fenêtre en navigation privée »

Pour accéder à mon Webinaire

2. J'accède à mon portail via mon navigateur « **GOOGLE CHROME** » en « **NAVIGATION PRIVEE** » et je renseigne le lien ci-dessous dans le navigateur:

<https://odoo.e-consult.fr/web/login>



Pour accéder à mon Webinaire

3. Je réinitialise mon mot de passe



Courriel

j.luc@e-consult.fr

Mot de passe

Mot de passe

Connexion

[Réinitialiser le mot de passe](#)

Je clique sur le lien
« Réinitialiser le
mot de passe »

Pour accéder à mon Webinaire

4. Je renseigne l'e-mail avec lequel je me suis inscrit



Votre courriel

Confirmer

[Retour à la page d'authentification](#)

1 - Je renseigne
l'e-mail avec lequel
je me suis inscrit

2 - Je confirme

Pour accéder à mon Webinaire

5. Je suis informé d'avoir reçu un nouveau mail de réinitialisation



Un courriel a été envoyé avec les informations pour réinitialiser votre mot de passe

[Retour à la page d'authentification](#)

1 - Je suis informé d'avoir reçu un nouvel email

2 - Je consulte ma boîte mail

Pour accéder à mon Webinaire

6. Je consulte ma boîte mail

Réinitialisation du mot de passe

 E-Consult <info@e-consult.fr>
Aujourd'hui, 15:28
Julien LUC ✕

[Changer mon mot de passe](#)

Votre compte
Julien Luc 

Cher(e) Julien Luc,

Nous avons reçu une demande de réinitialisation de mot de passe pour votre compte.
Cliquez sur ce lien (valable 24 heures) pour le changer :

[Changer mon mot de passe](#)

Si vous n'êtes pas à l'origine de cette demande, ignorez-cet email.

Merci,

E-Consult
04 94 55 32 91 | <http://www.e-consult.fr>

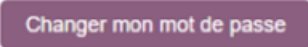
Portail E-Consult
<https://odoo.e-consult.fr>



Vérifiez dans vos SPAM

**1 - Je clique sur
« Changer mon mot
de passe »**

Parcours d'inscription au Webinaire

8. Dès que vous avez cliqué sur le bouton  de l'e-mail, votre navigateur s'ouvre et la page ci-dessous s'affiche.



The screenshot shows a registration form for e-consult. At the top is the e-consult logo with the tagline 'LA VIDÉO INFORMATION DES TPE'. Below the logo are four input fields: 'Votre courriel' (containing 'j.luc@e-consult.fr'), 'Votre nom' (containing 'Julien Luc'), 'Mot de passe' (empty), and 'Confirmez le mot de passe' (empty). At the bottom of the form is a green 'Confirmer' button.

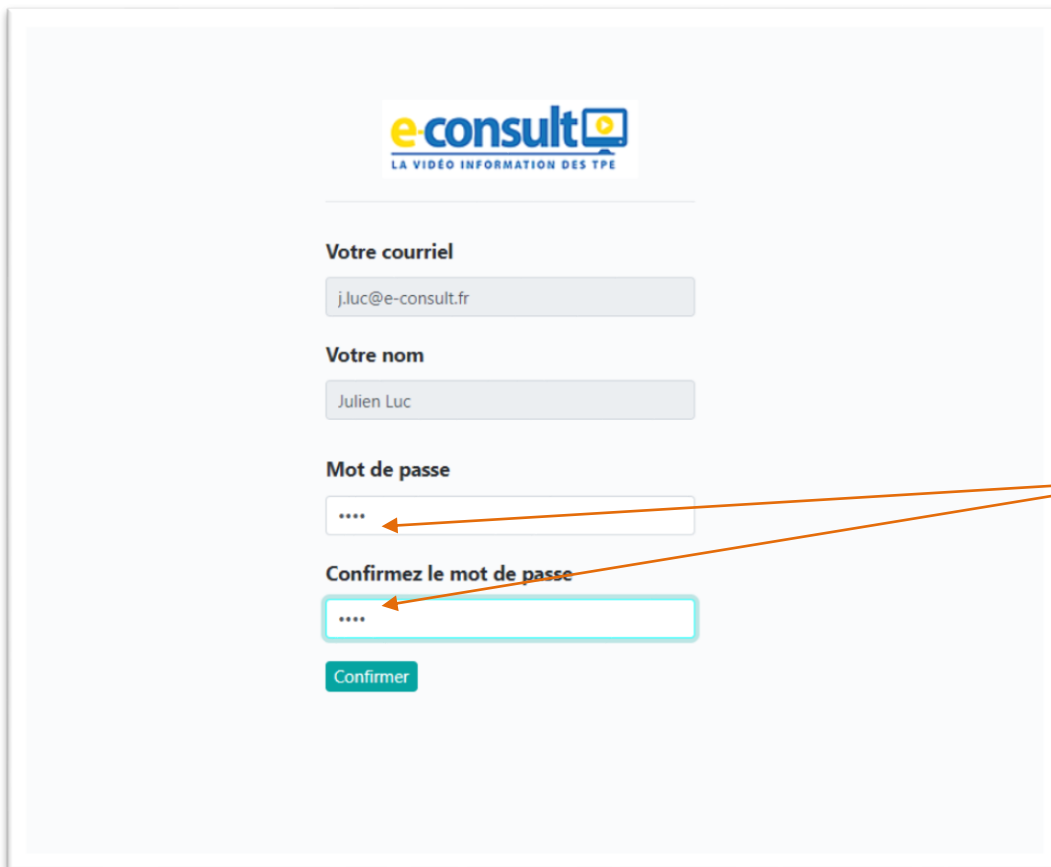


**Privilégiez GOOGLE
CHROME** comme
navigateur par défaut



Pour accéder à mon Webinaire

9. Je renseigne un nouveau mot de passe




The screenshot shows a web form for password reset on the e-consult website. At the top is the e-consult logo with the tagline 'LA VIDÉO INFORMATION DES TPE'. Below the logo are four input fields: 'Votre courriel' containing 'j.luc@e-consult.fr', 'Votre nom' containing 'Julien Luc', 'Mot de passe' containing four dots, and 'Confirmez le mot de passe' containing four dots. A teal 'Confirmer' button is at the bottom. Two orange arrows point from a text box on the right to the password and confirmation fields.

**Renseignez votre
nouveau mot de passe
et confirmez le une
deuxième fois**

Pour accéder à mon Webinaire

10. Vous accédez directement à votre portail pour participer à votre Webinaire

Accédez en cliquant sur le lien au prochain Webinaire



The screenshot displays the user interface of the e-consult portal. At the top left is the e-consult logo with the tagline 'LA VIDÉO INFORMATION DES TPE'. At the top right, the user's name 'Julien Luc' is shown with a dropdown arrow. The main content area is divided into two columns. The left column features a section titled 'Mon prochain webinaire' which contains a card for the webinar 'Adhérents - STIMULEZ VOTRE CERVEAU ET DEVELOPPEZ VOTRE CAPACITE D'ADAPTATION' scheduled for 23/02/2023 at 14:00:00. An orange arrow points from the text box above to the title of this webinar. Below this is a section titled 'Mon espace' with a sub-section 'Formations / Webinaires' and a notification badge with the number '1'. The right column is titled 'Mon compte' and lists the user 'Julien Luc' with the email 'j.luc@e-consult.fr'. Below this is a 'LOGO' section for the user's center, including the name 'Le nom de votre centre', the address '923 avenue des mimosas, 29 le suvieres, 83700 Saint-Raphaël', and the email 'namecompagny@yopmail.com'.

Nous restons à votre disposition pour un soutien technique.

Pour toute communication, merci de nous donner :
Votre nom, prénom, mail, le titre du webinaire et la date.



04 94 55 32 91



jf.roger@e-consult.fr